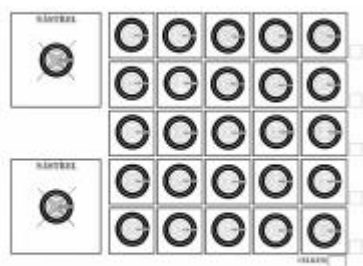


HODNOCENÍ

terčů 1 – 6 „malorážky s puškohledem“ v AVZO Budišov nad Budišovkou

Terč č. 1 25 terčků s bodovým hodnocením 10 – 5 bodů



Terč číslo 1 A4

Hodnotí se dle zasažených zón a uvedeného počtu bodů. Vždy musí být porušena dělící čára. V každém terčiku musí být jeden zásah. V případě dvou a více zásahů se počítá horší zásah. Při zasažení rámečku jednotlivých terčů počítá se tento zásah do jednoho z dvojice zasažených terčů jak 0, střelec může na jeden z terčů vystřelit znovu. Terč č.1 má 25 políček a smí být vystřeleno 25 ran. V případě více ran než 25 se za každou ránu navíc strhne 10 bodů. Je-li ran méně, hodnotí se skutečný počet zásahů.


Terč č. 2 – 2 x 5 nestejná kolečka 5, 10, 20, 30 a 40 bodů



Terč číslo 2 A4

Hodnotí se dle zasažených koleček v horní a dolní části terče. V každé části musí být 5 zásahů. V případě většího počtu ran, odečítá se nejvyšší zasažena hodnota v daném terči.

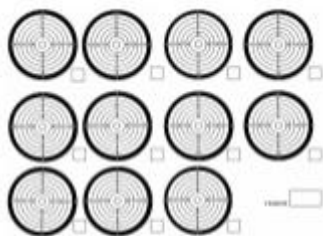
Terč č. 3 rukojmí 10 dvojic figur s vyznačenými hodnotami +20 – 5 a – 10- 7



Terč číslo 3 A3

Hodnotí se dle zasažených zón a uvedeného počtu bodů. Pro každou dvojici je předepsaný jeden výstřel. Vždy musí být porušena dělicí čára. V případě více ran v dvojici je hodnocení následující: 2 a více ran v rukojmí -bere se vyšší záporný výsledek. 2 a více ran v pachateli-bere se horší kladný výsledek. Při zásahu rukojmí i pachatele -počítá se výsledek v rukojmí, zásah v pachateli se anuluje. V terči č. 3 musí být 10 ran. V případě vyššího počtu se za každou ránu navíc strhává 20 bodů. V případě menšího počtu ran se hodnotí skutečný počet.

Terč č. 4 - 11 terčků s hodnocením 10 -3 body.



Terč číslo 4 A4

Hodnotí se dle zasažených zón. Musí být porušena dělicí čára. 2 a více ran v terčiku - bere se horší výsledek. V terči musí být 11 ran. V případě vyššího počtu se za každou ránu navíc strhne 10 bodů. V případě menšího počtu ran se hodnotí skutečný počet.

Terč č. 5 rukojmí – 9 dvojic figur s vyznačenými hodnotami +20,10 a 5 bodů,-10 a 5 bodů.




Terč číslo 5 A4

Do každé skupiny se střílí jedna rána. Při vyšším počtu zásahů ve skupině se postupuje stejně jako u

terče č. 3. Ve skupině se dvěma rukojmími se započítá zásah obou. V případě vyššího počtu ran v terči se za každou ránu navíc strhne 10 bodů. V případě menšího počtu ran se hodnotí skutečný počet.

Terč č. 6 sestava terčů 2x rozeta, 4x kruhový terč, 1x rukojmí, 5x zmenšující se figura. Hodnotí se zásahy dle vyznačených zón a vyznačeného počtu bodů. Vždy musí být porušena dělící čára. U rukojmí platí hodnocení dle terče č. 3. V případě vyššího počtu ran v terčiku se hodnotí nižší výsledek. V případě vyššího počtu ran v terči se za každou ránu navíc strhne 10 bodů. V případě menšího počtu se hodnotí skutečný počet.



Terč číslo 6 A3

11.2.2018

Havelka Gabriel